

Så här gör du för att

Håll nyckelbrickan mot läsaren för att aktivera bokningstavlan

Boka tvättpass

Ställ markören (det som blinkar) på BOKA.

Tryck på grön knapp.

Välj dag och pass med pilarna, tryck på grön knapp.

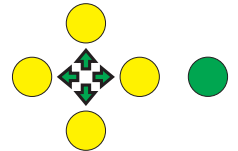
Välj vilken tvättstuga du vill boka. Tryck på grön knapp.

(1 = Tvättstuga 1 ledig, 2 = Tvättstuga 2 ledig,

3 = Tvättstuga 3 ledig, 4 = Tvättstuga 4 ledig

- = ej ledigt pass)

Bekräfta med grön knapp.



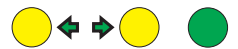
Avboka tvättpass

Flytta markören (det som blinkar) till VISA/AVBOKA.

Tryck på grön knapp.

Välj vilket pass du vill avboka med pilarna.

Tryck på grön knapp.

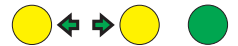


Visa egna bokningar

Flytta markören (det som blinkar) till VISA/AVBOKA.

Tryck på grön knapp.

Vandra bland dina bokningar med pilarna.



Visa alla bokningar

Ställ markören (det som blinkar) på BOKA.

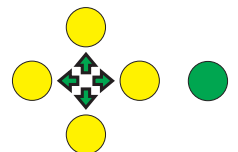
Tryck på grön knapp.

Använd pilarna för att se vilka tider det finns lediga pass.

(1 = Tvättstuga 1 ledig, 2 = Tvättstuga 2 ledig,

3 = Tvättstuga 3 ledig, 4 = Tvättstuga 4 ledig

- = ej ledigt pass)



Öppna dörren

Flytta markören (det som blinkar) till ÖPPNA.

Tryck på grön knapp.



OBS - Om du trycker fel

Tryck på röd knapp tills du kommer till den meny du vill börja om på.

